Zbrojenie trzpienia Trz 1
250x300
skala 1:25

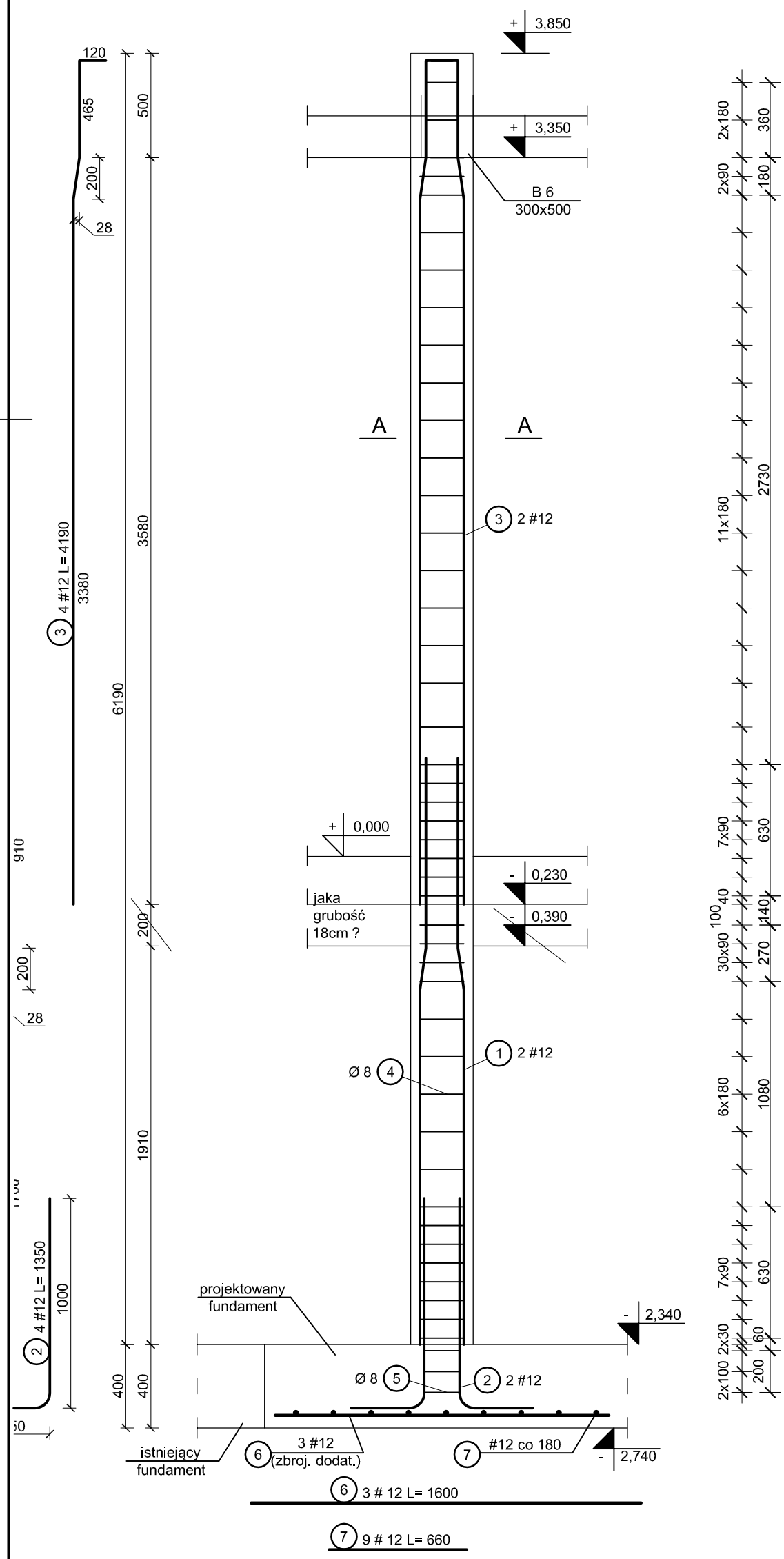

Zestawienie stali dla trzpienia Trz 1							
NR	Nazwa	fi [mm]	długość [m]	szt.	długość [m]		
					A-0 St0s	A-IIIN RB500W	
					Ø8	#12	#16
1	zbr. gł.	12	2,830	4		11.3	
2	zbr. gł.	12	1,350	4		5.4	
3	zbr. gł.	12	4,190	4		16.8	
4	strzem.	8	0,980	44	43.1		
5	strzem.	8	0,910	3	2.7		
6	zbr. gł.	12	1,600	3		4.8	
7	zbr. gł.	12	0,660	9		5.9	
-	---	0	0,000	0	0.0	0.0	0.0
Łączna długość [m]					45.9	44.2	0.0
Masa pręta [kg/m]					0.395	0.888	1.580
Masa prętów wg średnic [kg]					18.1	39.3	0.0
Masa prętów wg gat. stali [kg]					18.1	39.3	
Ilość elementów					2	2	
Masa prętów wg gat. stali [kg]					36.2	78.5	

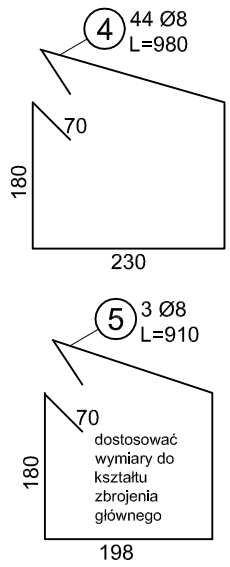

A - A
skala 1:10

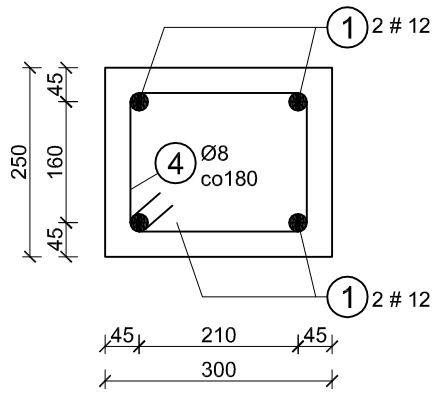

Beton: **C20/25 (B25)**
Stal: **AIII-N (RB 500W), A-O (St0S)**

UWAGI OGÓLNE:
1) Wszystkie prace wykonać zgodnie ze sztuką budowlaną, obowiązującymi normami oraz instrukcjami producentów.
2) W razie wystąpienia problemów nie objetych opracowaniem należy skontaktować się z projektantem.
3) Rozwiązania warsztatowe należy omówić z projektantem.
4) Rzuty, przekroje, rysunki szczegółowe oraz opis techniczny należy łącznie rozpatrywać.
5) Przed przystapieniem do robót budowlanych należy sprawdzić wymiary oraz ilości na miejscu budowy.

UWAGA:
1) Długości zbrojenia podano w mm, a wymiary w osi prętów.
2) Minimalne otulenie prętów:
- fundamentów - 50mm,
- strzemion słupa - 25mm,
3) Pręty zbrojenia dopasować kształtem do szalunku.
4) W celu zachowania czytelności rysunku nie zaznaczono prętów płyty stropowej, wieńców oraz słupów.
5) Beton zagęścić oraz chronić przed nadmiernym nasłonecznieniem lub przemarznięciem.
6) Na rysunku zaznaczono jedynie elementy żelbetowe oraz poziomy wykończonych posadzek.
7) Słup S 1 wykonać w analogiczny sposób dostosowując wymiary.

Temat: Zbrojenie trzpienia Trz 1 i Trz 2	Projekt: PROJEKT BUDOWLANY PRZEBUDOWY I ROZBUDOWY PRZEDSZKOLA W PIERŚĆCU WRAZ Z INFRASTRUKTURĄ TOWARZYSZĄCĄ
Stadium: Projekt wykonawczy	Lokalizacja: ul. Skoczowska 73, Pierściec, działka nr 416/5
Branża: Konstrucje	inwestor: Gmina Skoczów. 43- 430 Skoczów Rynek 1
Rysunek nr: K-1-5 / Skala: 1:25	Projektant konstrukcji: mgr inż. Roman Stoś nr 49/91 / Sprawdzający konstrukcję: mgr inż. Roland Kalus nr 477/03/U/C
PRACOWNIA PROJEKTOWA mgr inż.arch. Bernard Łopacz ul. Środkowa 5,47-400 Racibórz www.archidom-racibórz.pl e-mail: archidom@wp.pl ARCHIDOM	Opracowanie: mgr inż. Piotr Niestrój / Data opracowania: 06.2016