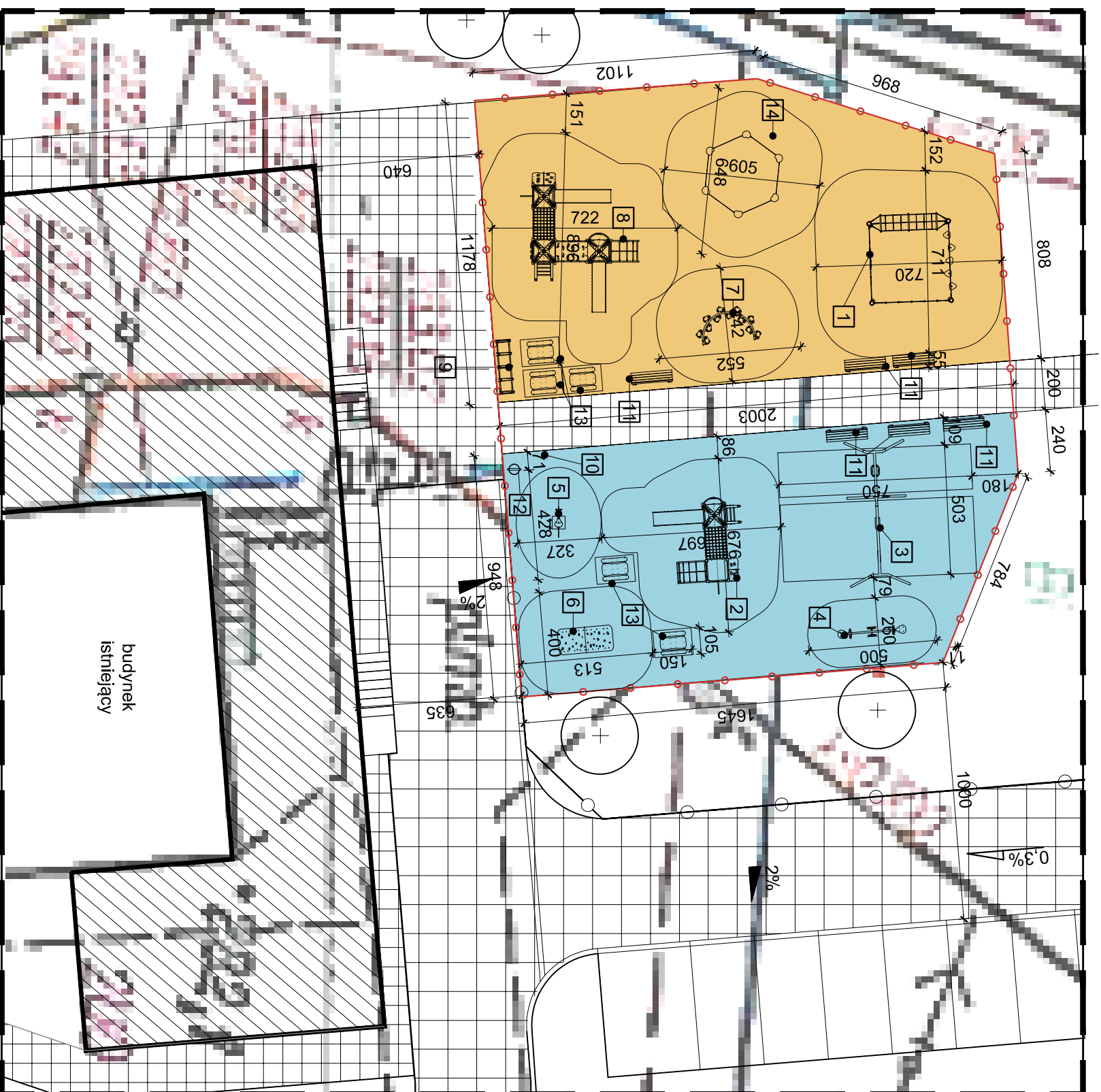


PLAC ZABAW

SKALA 1:200










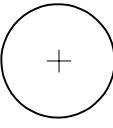
Opis urządzeń zabawowych:

- 1 urządzenie linowe
- 2 zestaw metalowy
- 3 huśtawka metalowa potrójna
- 4 huśtawka równoważnia
- 5 zabawka na sprężynie
- 6 domek ze ścianką wspinaczkową
- 7 zabawka sprawnościowa
- 8 zestaw metalowy 2
- 9 stojak na rowery
- 10 regulamin
- 11 ławka
- 12 śmietnik
- 13 ławki ze stolikami dla dzieci
- 14 piaskownica

wszystkie urządzenia zabawowe
przedstawiono na projekcie wraz ze
strefą ochronną oznaczoną linią
obwodową

Legenda:

-  projektowane przedszkole
-  chodnik
-  droga wewnętrzna
-  nawierzchnia z płyt gumowych
-  nawierzchnia z płyt gumowych

-  projektowany plot
-  ogrodzenie placu zabaw
-  projektowane drzewa niskie

Podbudowa pod nawierzchnię bezpieczną
- nawierzchnia z płytek gumowych (grubość dopasować do wysokości upadku urządzeń i ich strefy bezpieczeństwa, dla całego placu zabaw gr 40mm, jedynie dla urządzenia linowego gr 80mm)
- 5,0cm - kliniec kamienny (4-31,5),
- 15,0cm - tłuczeń kamienny (31,5-63mm),
- 5,0cm - podsypka piaskowa

wokół nawierzchni krawężniki na betonie (8x30x100)

UWAGI OGÓLNE:

- 1.Wszystkie prace wykonać zgodnie ze sztuką budowlaną, obowiązującymi normami oraz instrukcjami producentów.
- 2.W razie wystąpienia problemów nie objętych opracowaniem należy skontaktować się z projektantem.
- 3.Rozwiązania warsztatowe należy omówić z projektantem.
- 4.Rzuty przekroje, rysunki szczegółowe opisać technicznie oraz projekty branżowe należy rozpatrywać łącznie.
- 5.Przed przystąpieniem do robót budowlanych należy sprawdzić wymiary i ilości na miejscu budowy.

Temat: PLAC ZABAW		Projekt: PROJEKT BUDOWLANY PRZEBUDOWY I ROZBUDOWY PRZEDSZKOLA W PIERŚCUCU WRAZ Z INFRASTRUKTURĄ TOWARZYSZĄCĄ	
Stadium: Projekt budowlany		Lokalizacja: ul. Skorczowska 73, Pierściec 4-3-4-30 nr działki: 416/5	
Branża: Zagospodarowanie terenu		Inwestor: Gmina Skorczów Rynek 1 4-3-4-30 Skorczów	
Rysunek nr: ZW3	Skala: 1:200	Projektant: mgr inż. arch. Bernard Łopacz nr 171/91/OP	
PRACOWNIA PROJEKTOWA mgr inż. arch. Bernard Łopacz ul. Środkowa 5, 4-7-4-00 Racibórz www.archidom-raciborz.pl e-mail: archidom@wp.pl ARCHIDOM		Opracowanie: mgr inż. arch. Maciej Łopacz	
		Data opracowania: 06.2016	